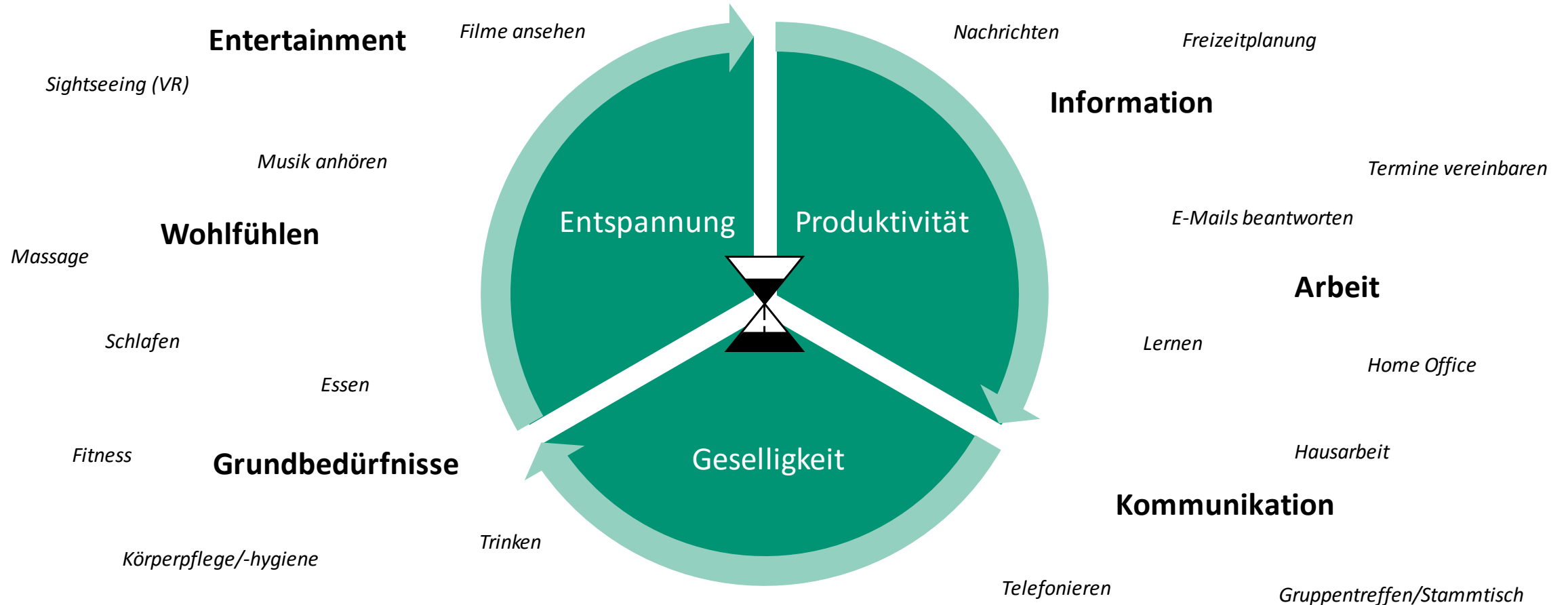


# Wie kann die freie Zeit im Roboterauto neu organisiert werden?

„AUTO – SPIEL MIT MIR“!

# Die geschenkte Stunde

*Wie kann ich diese Zeit sinnvoll nutzen?*



# Bedürfnis: individuelle Fahrtzeitgestaltung



## Stress pur

- Stressiger Arbeitstag
  - Familientreffen am Abend
- Bedürfnis: **Entspannung** (Film)



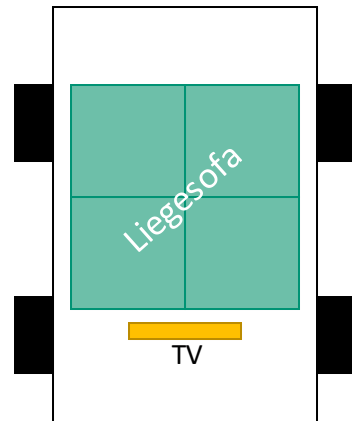
## Zu viel Freizeit

- Fußballspiel am Nachmittag
  - Kino am Abend
- Bedürfnis: **Produktivität** (E-Mails)

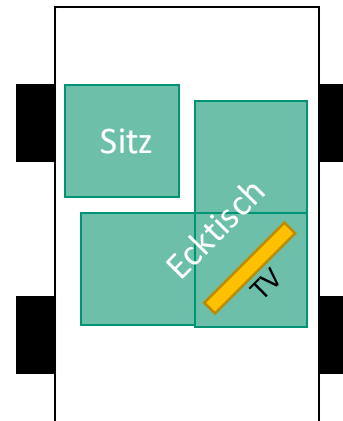


## Mamas Liebling

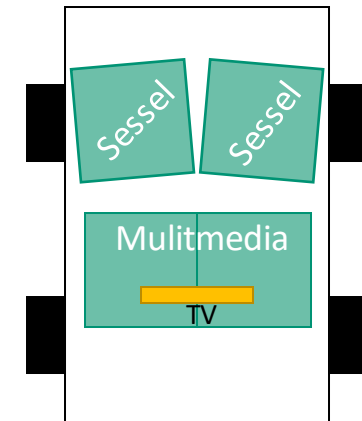
- Schwester beim Umzug helfen
  - Sauna am Abend
- Bedürfnis: **Geselligkeit** (mit Mama skypen)



Chillout Area



Mobile Office



Chat Box

► Einstellmöglichkeiten: Mobiliar, Atmosphäre, HMI, ...

Lösung:

tift

*appgesteuerte  
Fahrtzeitgestaltung*

The screenshot shows the tift app interface. At the top left is the 'tift' logo, and at the top right is a 'Benutzer' profile icon. Below the logo, there are three main sections: 'Nächste Fahrt' (Next Trip) with details 'Start: Arbeit -> Ziel: zu Hause' and 'Dauer: 37 min'; 'Bio-Daten' (Bio-Data) showing 'Stresslevel' and 'Vitalität' with smiley icons; and 'KI' (AI) showing 'Tätigkeit: E-Mails beantworten' and 'Zeitgewinn: ~ 15 min'. Below these is a productivity dashboard with orange boxes for 'Produktivität' (Productivity) and 'Profil 2 bestellen' (Order Profile 2), and a green arrow for 'Neues Profil' (New Profile). At the bottom, there are two tables: 'Kalender' (Calendar) and 'To-Dos' (To-Do list).

Kalender						
Mo	Di	Mi	Do	Fr	Sa	So

To-Dos	
Aufgabe	Erledigt
Lorem ipsum	
dolor sit amet	
consetetur sadipscing	

The screenshot shows the tift app control interface. At the top left is the 'tift' logo, and at the top right is a 'Benutzer' profile icon. Below the logo, there are three vertical orange bars labeled '1', '2', and '3'. To the right of these bars are three green buttons: 'Temperatur' (Temperature), 'Beleuchtung' (Lighting), and 'Raumduft' (Room Air). Below these buttons is a room layout diagram showing a 'Sitz/Tisch' (Seat/Desk) area and a 'TV' (TV) area. At the bottom left, there is a dashed box labeled 'neu' (new), and at the bottom right, there is a green button labeled 'Profil speichern' (Save Profile).